

南京市医疗保障局

南京市教育局

致全市广大教师及家长的一封信

尊敬的各位教师、各位家长：

您好！为方便参保人员就医购药，实现医保结算扫码支付“一证通办”，我市正在大力推广使用医保电子凭证，目前全市主要定点医疗机构和零售药店均支持医保电子凭证结算支付，近期将覆盖到所有定点医疗机构、药店。

医保电子凭证是全国统一的医保信息平台重要组成部分，是参保人办理医保线上业务的身份凭证，可通过“国家医保服务平台”APP、微信、支付宝、各大银行APP等渠道激活。激活后，参保人可在定点医疗机构和药店挂号、就医、缴费、取药时，出示医保电子凭证二维码，扫码即可直接结算医保费用，无须携带实体卡。下一步，参保人还可通过医保电子凭证在互联网医院进行远程诊疗、费用结算，甚至在全国各地办理参保登记、医保查询等医保业务，真正实现“一码在手，医保无忧！”

请各位教师、家长积极参与，尽快激活自己的医保电子凭证，并通过“国家医保服务平台”帮助子女和没有智能手机老人激活医保电子凭证。

附件：医保电子凭证激活流程



附件

医保电子凭证激活流程

一、教师、家长可以选择以下方式激活医保电子凭证

1. 支付宝实名认证用户在支付宝搜索“医保电子凭证”，或者使用“扫一扫”扫描下方二维码，按提示激活。激活后，可在支付宝“卡包”-“证件”或“付钱/收钱”中查看或使用。



2. 微信实名认证用户使用微信扫描下面的二维码，按提示激活，或在微信进入“我的-支付-医疗健康”，点击下方“医保电子凭证”，按提示激活。激活后，可在微信“我”-“卡包”-“票证”中查看或使用。



3. 在各大银行 APP 中搜索“医保电子凭证”，并按提示步骤

激活。激活后，可在银行 APP 中正常查看和使用。

4. 在安卓、鸿蒙手机“应用商店”或苹果手机“App Store”搜索“国家医保服务平台”或扫下方二维码，安装“国家医保服务平台”APP，点击下方“医保电子凭证”，按提示激活。



ios 下载



安卓或鸿蒙下载

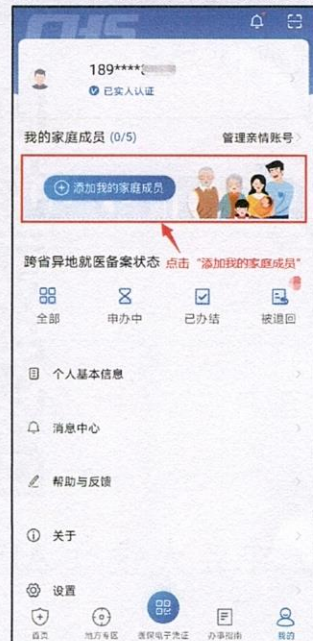
二、帮助子女及无智能手机老人激活的方法

教师、家长激活自己的医保电子凭证后，安装“国家医保服务平台”APP 后，点击“我的”，在“添加我的家庭成员”中，按提示步骤帮助子女及家中无智能手机的老人激活和使用医保电子凭证。具体流程如下。

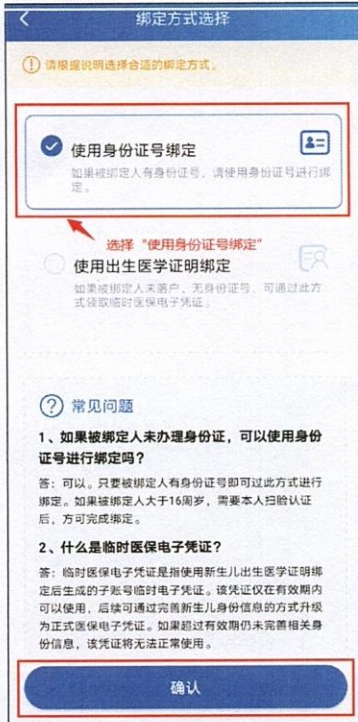
1、点击下方“我的”



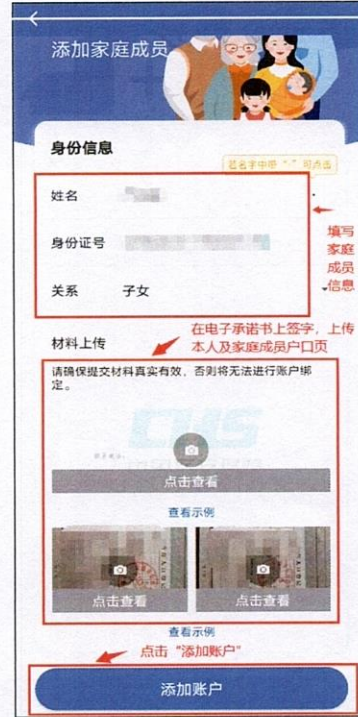
2、点击“添加我的家庭成员”



3、选择使用“身份证号绑定”



4、填写家庭成员信息，在电子承诺书上签字，上传本人及家庭成员户口页



5、绑定成功，点击“继续添加”



6、点击“我的”，选择家庭成员头像，展开医保电子凭证二维码就医购药

